

INFORMÁTICA PARA GESTÃO I

Curso Superior de Gestão de Marketing

Docente (Teóricas): **Eng.º Vitor M. N. Fernandes**

E-mail: vmnf@yahoo.com

Web: <http://www.vmnf.net/ipam>

Unidade 3: Processamento de Texto

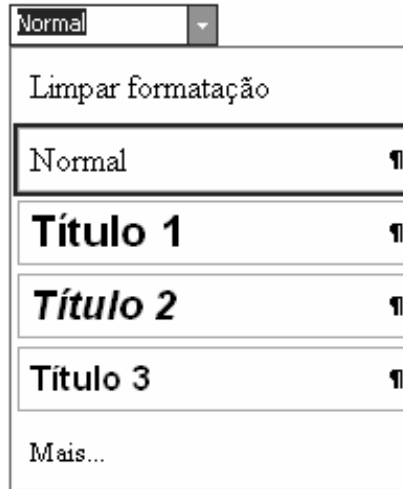
Aula 9 – Sumário

O Processador de Texto Word XP

- Objectivos
 - Os Índices Automáticos:
 - Os Estilos
 - Título 1, Título2, Título 3
 - Formatação do documento
 - Inserção do Índice
 - Os Documentos Hierárquicos
 - Utilização da Vista Destaques (Menu Ver)
 - A Impressão em Série
 - O Documento Principal
 - A Base de Dados
 - A Intercalação dos Dados no Documento

Os Índices Automáticos ⁽¹⁾

- Os Estilos
 - Normal
 - Título 1
 - Título 2
 - Título 3



Os Índices Automáticos ⁽²⁾

- Os Estilos vs. Utilização

Estilo	Utilização
Título 1	Tópicos principais
Título 2	Sub-tópicos
Título 3	Sub-sub-tópicos
Normal	Texto

Tópico principal

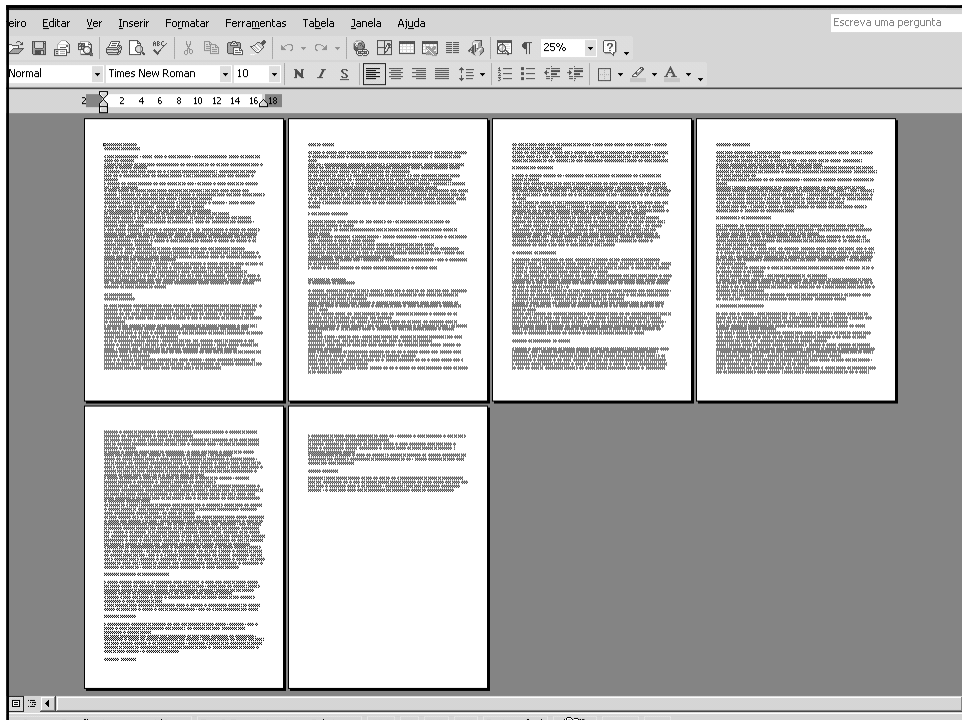
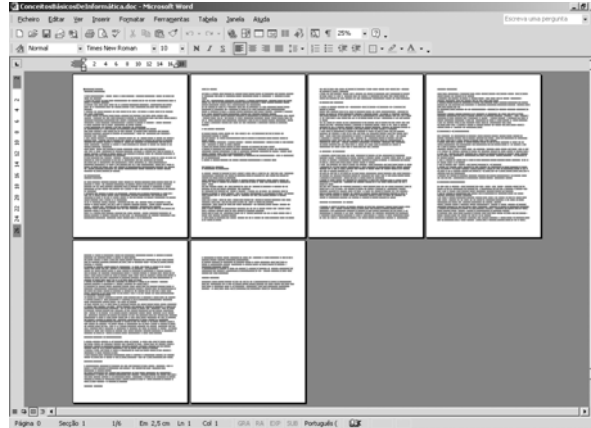
Sub-tópico

Sub-sub-tópico

Texto

Os Índices Automáticos (3)

- Formatação do Documento



Os Índices Automáticos (5)

- **Formatação do Documento**
 - Escolha da Hierarquia de Tópicos principais (TP), Sub-tópicos (ST) e Sub-sub-tópicos (SST)

1.- Conceitos Básicos (TP)	4.- Um pouco de história (TP)
1.1.- Algumas definições (ST)	4.1.- 1. Auxiliares de contagem (ST)
2.- Os Precusores (TP)	4.2.- 2. Escrita dos números (ST)
2.1.- Charles Babbage (ST)	4.3.- 3. Máquinas de calcular (ST)
2.2.- Alan M. Turing (ST)	4.3.1.- Máq. de calc. de Pascal (SST)
3.- O que vamos aprender (TP)	4.3.2.- Máquina Analítica (SST)
	4.4.- 4. Hollerith e as tabuladoras (ST)
	4.5.- 5. Os primeiros computadores (ST)
	4.5.1.- Primeira geração (SST)
	4.5.2.- Segunda geração (SST)
	4.5.3.- Terceira geração (SST)
	4.5.4.- Quarta geração (SST)

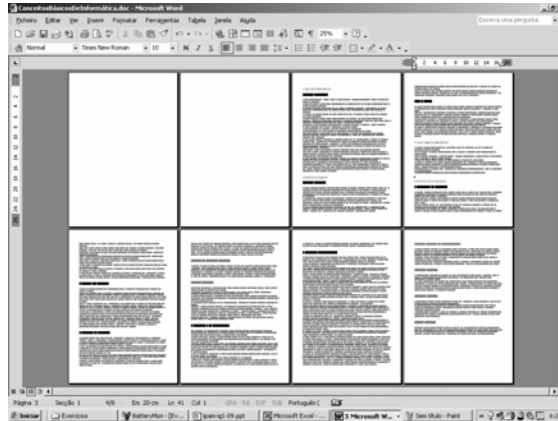
Os Índices Automáticos (6)

- **Formatação do Documento**
 - Aplicação dos Estilos

CONCEITOS BÁSICOS
ALGUMAS DEFINIÇÕES
<p>O termo COMPUTADOR é bastante antigo na língua portuguesa e significava originalmente "Aquele ou aquilo que calcula, que computa".</p> <p>A palavra teve origem no termo latino COMPUTADOR, que derivava, por sua vez, do verbo COMPUTARE, usado na acepção de "Contar", "Calcular".</p> <p>Na realidade deste verbo latino vieram, não só as palavras portuguesas, "Computar" e "Computador", mas também outras com ela relacionadas, como, por exemplo, "Contar", o que é comprovado pela antiga grafia portuguesa de "Comptar".</p>

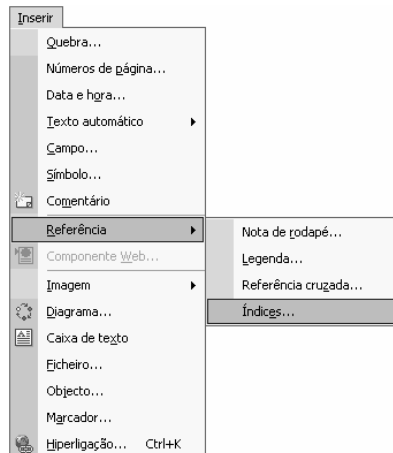
Os Índices Automáticos (7)

- Preparação do documento
 - Inserção do Índice Automático (e Capa)



Os Índices Automáticos (8)

- Inserção do Índice Automático



Os Índices Automáticos ⁽⁹⁾

- Inserção do Índice Automático



Os Índices Automáticos ⁽¹⁰⁾

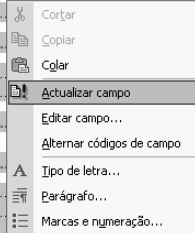
- Inserção do Índice Automático

CONCEITOS BÁSICOS	3
ALGUMAS DEFINIÇÕES	3
OS PRECURSORES	3
CHARLES BABBAGE	3
ALAN M. TURING	4
O QUE VAMOS APRENDER	4
UM POUCO DE HISTÓRIA	4
1. AUXILIARES DE CONTAGEM	4
2. ESCRITA DOS NÚMEROS	5
3. MÁQUINAS DE CALCULAR	5
MÁQUINA DE CALCULAR DE PASCAL	6
MÁQUINA ANALÍTICA	6
4. HOLLERITH E AS TABULADORAS	6
5. PRIMEIROS COMPUTADORES	7
PRIMEIRA GERAÇÃO DE COMPUTADORES	8
SEGUNDA GERAÇÃO	8
TERCEIRA GERAÇÃO	8
QUARTA GERAÇÃO	8

Os Índices Automáticos (11)

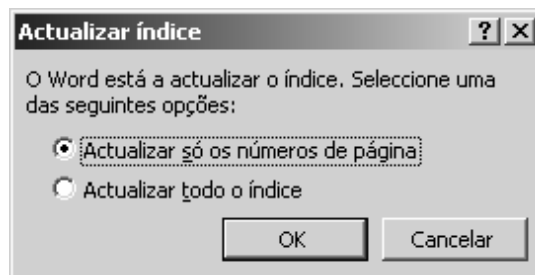
- Actualização do Índice Automático
 - Quando?
 - Alteração da estrutura de tópicos
 - Alteração do nome dos tópicos
 - Alteração da posição (da página) dos tópicos

CONCEITOS BÁSICOS.....	3
ALGUMAS DEFINIÇÕES.....	3
OS PRECURSORES.....	3
CHARLES BABBAGE.....	3
ALAN M. TURING.....	4
O QUE VAMOS APRENDER.....	4
UM POUCO DE HISTÓRIA.....	4
1. AUXILIARES DE CONTAGEM.....	4
2. ESCRITA DOS NÚMEROS.....	5
3. MÁQUINAS DE CALCULAR.....	5
MÁQUINA DE CALCULAR DE PASCAL.....	6



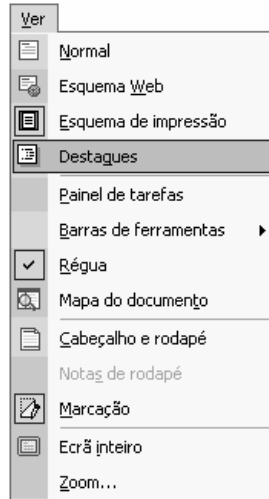
Os Índices Automáticos (12)

- Actualização do Índice Automático
 - Actualizar só os Números de Página
 - Actualizar todo o Índice



Os Documentos Hierárquicos (1)

- A Vista Destaques
 - Menu Ver - Destaques



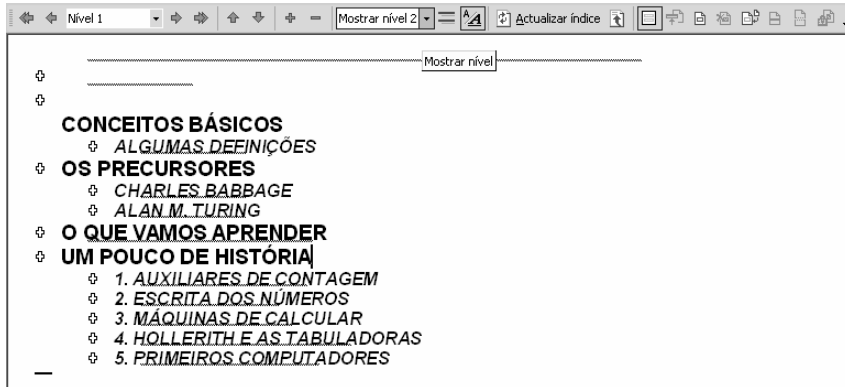
Os Documentos Hierárquicos (2)

- Utilização da Vista Destaques
 - A Barra de Ferramentas Destaques
 - Edição do Nível de Destaque (TP, ST, SST)
 - Alteração da Ordem dos Tópicos
 - Mostrar / Esconder Tópicos

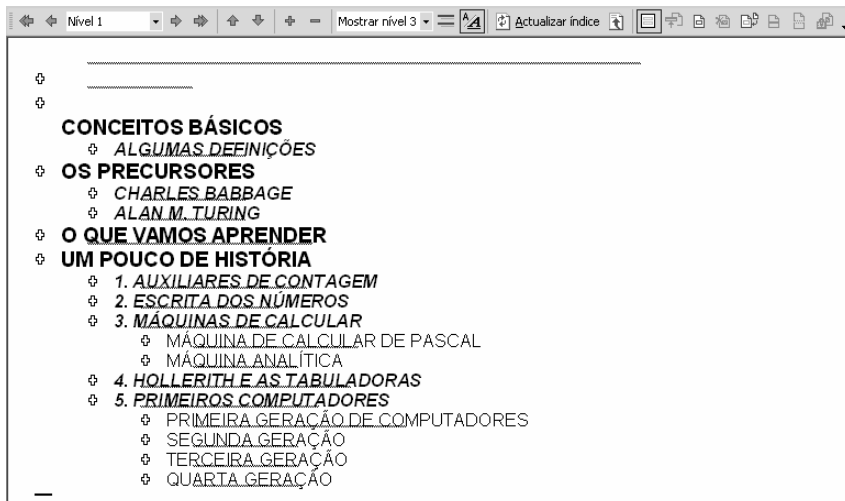


Os Documentos Hierárquicos (3)

- Utilização da Vista Destaques
 - Os Níveis de Destaque (nível2)

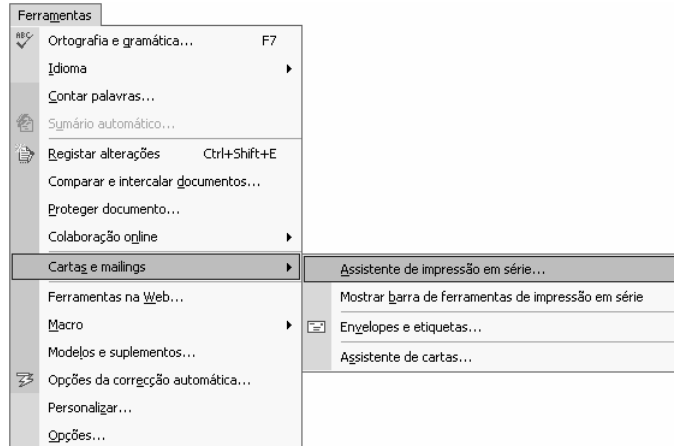


Os Documentos Hierárquicos (4)



A Impressão em Série (1)

■ O Assistente de Impressão em Série



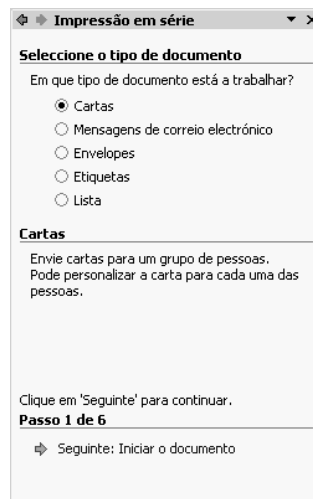
A Impressão em Série (2)

■ O Passos

● Passo 1 de 6

■ Cartas

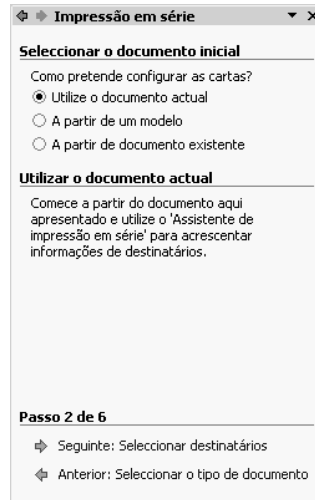
■ Seguinte...



A Impressão em Série (3)

- O Passos
 - Passo 2 de 6
 - Utilize o doc. actual

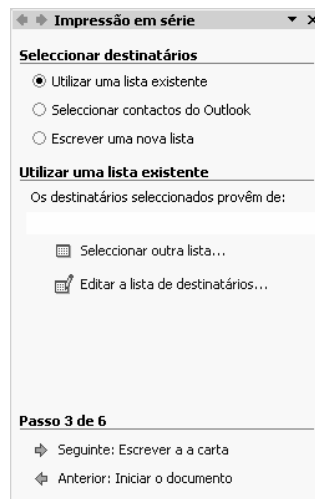
- Seguinte...



A Impressão em Série (4)

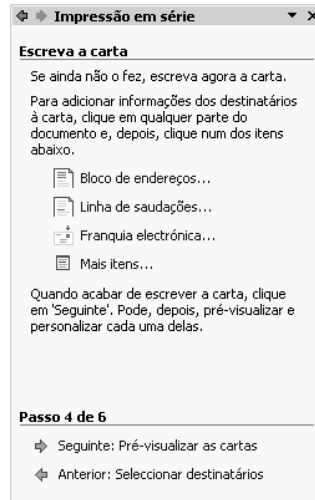
- O Passos
 - Passo 3 de 6
 - Utilizar uma lista existente
 - Procurar
 - Localizar o ficheiro

- Seguinte...



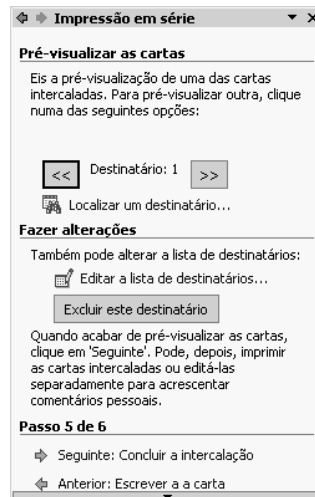
A Impressão em Série (5)

- O Passos
 - Passo 4 de 6
 - Mais itens
 - Intercalar os campos de dados no documento
 - Seguinte...



A Impressão em Série (6)

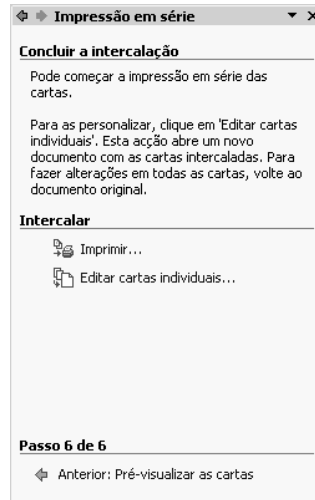
- O Passos
 - Passo 5 de 6
 - >> ou << para pré-visualizar
 - Seguinte...



A Impressão em Série (7)

- O Passos
 - Passo 6 de 6
 - Imprimir

- Concluído! ;)



Aula 9 – Resumo

O Processador de Texto Word XP

- Resumo
 - Os Índices Automáticos:
 - Os Estilos
 - Título 1, Título2, Título 3
 - Formatação do documento
 - Inserção do Índice
 - Os Documentos Hierárquicos
 - Utilização da Vista Destaques (Menu Ver)
 - A Impressão em Série
 - O Documento Principal
 - A Base de Dados
 - A Intercalação dos Dados no Documento